

2

0

2

0

# ふれあい防災教室

## 災害時 トイレの作り方

9月

### (DVD 視聴)我が家の危機管理

#### ★水はどのように確保するのか

水道管が破損した場合の飲み水と水の確保

#### ★トイレはどうする

簡易トイレの作り方


#### ★食料の確保

道路の寸断により孤立した場合・保存食と嗜好品・加熱袋と発熱剤

#### ★避難所の生活

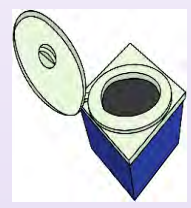
#### ★防災必需品

必要最低限なもの・緊急持出袋・家族構成で変わる必需品



- ①外側の段ボールは、強化段ボールを使います
- ②型をとって切り取ります
- ③中に一回り小さな段ボールを入れて黒いゴミ袋を被せます
- ④凝固剤か新聞紙を破って入れます


## 段ボールでトイレ作り



型をとって切る！！




災害が発生すると、ライフラインが止まり電気や水が使えなくなる場合があります。身近に手に入る段ボールを使って簡易トイレをつくってみました。



ザック!!ザック

支えてますね！！



チョキ!!チョキ

### じゃんけん大会

最初は、ぐう～

